



NEUHEIT
mit Funkfernbedienung

Anbau-Wildkrautbürste W-Serie

- leistungsstarke, hydraulisch angetriebene Wildkrautbürste mit 800 mm Durchmesser
- ideal, um große Flächen schnell von Wildkräutern zu befreien
- Universalanbau für alle gängigen Trägerfahrzeuge
- als Basis-Gerät oder Profi-Maschine mit vielen hydraulischen Funktionen und Funkfernbedienung verfügbar

100%
ohne
Chemie

Wir entwickeln
& produzieren in
Deutschland

EMS Ersatzteil- und Maschinen-Service AG
Land-, Forst- und Kommunaltechnik
Gewerbe Badhus 23, CH-6022 Grosswangen
Tel. 041 980 59 60 Fax 041 980 59 50
www.ems-grosswangen.ch
info@ems-grosswangen.ch

Steckbrief

ADLER Anbau-Wildkrautbürste W-Serie

Neben der nachhaltig wirkenden thermischen Wildkrautbekämpfung gibt es auch einen klaren Bedarf an mechanischen Verfahren, die sofort Flächen von Wildkräutern befreien.

Gerade für größere Flächen wurde die ADLER-Anbau-Wildkrautbürste entwickelt: Durch den großen Bürstendurchmesser, den hydraulischen Schwenkarm und die vielfältigen Einstellmöglichkeiten können vor allem Pflasterflächen schnell vom Wildkraut befreit werden.

Je nach Empfindlichkeit des Bodenbelags und Art der Wildkräuter können Sie zwischen verschiedenen Bürstenvarianten wählen:










- Drahtzöpfe (ideal für dichten Bewuchs und hartnäckige Wildkräuter)
- Flachdraht (ideal für Moose)
- großer Radialbesen zum „hinterher Saubermachen“

Zubehör:

- hydraulisch einstellbarer Schwenkbereich
- hydraulisch einstellbare Längs- und Querneigung
- 8-Kanal-Funkfernbedienung auf 12-/24-Volt-Basis für den vollhydraulischen Einsatz der Wildkrautbürste
- höhenverstellbares Stützrad 200 mm x 80 mm
- Stromregelventil ¾" für hydraulische Fördermengen von mehr als 75 l/min
- diverse Bürstenaufsätze

Ausstattungsvarianten

auf Basis der verfügbaren Hydraulikanschlüsse des Trägerfahrzeuges

1 x doppelwirkend (Rastfunktion empfehlenswert)	1 x doppelwirkend + elektrisches Umschaltventil 12 V	2 x doppelwirkend	4 x doppelwirkend oder 1 x doppel- wirkend mit Funkfernbedienung
			
-			
-	-	-	
-	-	-	



Funkfernbedienung für die bequeme Steuerung in der Kabine



Schwerer Bürstenkopf mit seitlichem Schleuderschutz



Universalanbau mit Seitenausschwenkung



hydraulisch einstellbare Längs- und Querneigung (mechanisch / hydraulisch)



Schwenkarm (mechanisch / hydraulisch) zur Bearbeitung großer Flächen

